

**Rangée :**  
**Côte :**  
**Titre :**  
**Auteur :**  
**Page :**  
**Ligne :**  
**Mot numéro :**

**Le mot est :**

-----

**Phrase : 1**

**Rangée :**  
**Côte :**  
**Titre :**  
**Auteur :**  
**Page :**  
**Ligne :**  
**Mot numéro :**

**Le mot est :**

-----

**Phrase : 1**

**Rangée :**  
**Côte :**  
**Titre :**  
**Auteur :**  
**Page :**  
**Ligne :**  
**Mot numéro :**

**Le mot est :**

-----

**Phrase : 1**

**Rangée :**  
**Côte :**  
**Titre :**  
**Auteur :**  
**Page :**  
**Ligne :**  
**Mot numéro :**

**Le mot est :**

-----

**Phrase : 1**

**Rangée :**

**Côte :**

**Titre :**

**Auteur :**

**Page :**

**Ligne :**

**Mot numéro :**

**Le mot est :**

-----

**Phrase : 1**

**Rangée :**

**Côte :**

**Titre :**

**Auteur :**

**Page :**

**Ligne :**

**Mot numéro :**

**Le mot est :**

-----

**Phrase : 1**

**Rangée :**

**Côte :**

**Titre :**

**Auteur :**

**Page :**

**Ligne :**

**Mot numéro :**

**Le mot est :**

-----

**Phrase : 1**

**Rangée :**

**Côte :**

**Titre :**

**Auteur :**

**Page :**

**Ligne :**

**Mot numéro :**

**Le mot est :**

-----

**Phrase : 1**

**Rangée :**  
**Côte :**  
**Titre :**  
**Auteur :**  
**Page :**  
**Ligne :**  
**Mot numéro :**

**Le mot est :**

-----

**Phrase : 2**

**Rangée :**  
**Côte :**  
**Titre :**  
**Auteur :**  
**Page :**  
**Ligne :**  
**Mot numéro :**

**Le mot est :**

-----

**Phrase : 2**

**Rangée :**  
**Côte :**  
**Titre :**  
**Auteur :**  
**Page :**  
**Ligne :**  
**Mot numéro :**

**Le mot est :**

-----

**Phrase : 2**

**Rangée :**  
**Côte :**  
**Titre :**  
**Auteur :**  
**Page :**  
**Ligne :**  
**Mot numéro :**

**Le mot est :**

-----

**Phrase : 2**

**Rangée :**  
**Côte :**  
**Titre :**  
**Auteur :**  
**Page :**  
**Ligne :**  
**Mot numéro :**

**Le mot est :**

-----

**Phrase : 2**

**Rangée :**  
**Côte :**  
**Titre :**  
**Auteur :**  
**Page :**  
**Ligne :**  
**Mot numéro :**

**Le mot est :**

-----

**Phrase : 2**

**Rangée :**  
**Côte :**  
**Titre :**  
**Auteur :**  
**Page :**  
**Ligne :**  
**Mot numéro :**

**Le mot est :**

-----

**Phrase : 2**

**Rangée :**  
**Côte :**  
**Titre :**  
**Auteur :**  
**Page :**  
**Ligne :**  
**Mot numéro :**

**Le mot est :**

-----

**Phrase : 2**

<b>SOLUTION</b>	Rangée : Côte : Titre : Auteur : Page : Ligne : Mot numéro :	.....  Phrase : 1
<b>SOLUTION</b>	Rangée : Côte : Titre : Auteur : Page : Ligne : Mot numéro :	.....  Phrase : 1
<b>SOLUTION</b>	Rangée : Côte : Titre : Auteur : Page : Ligne : Mot numéro :	.....  Phrase : 1
<b>SOLUTION</b>	Rangée : Côte : Titre : Auteur : Page : Ligne : Mot numéro :	.....  Phrase : 1

<b>SOLUTION</b>	Rangée : Côte : Titre : Auteur : Page : Ligne : Mot numéro :	.....  Phrase : 1
<b>SOLUTION</b>	Rangée : Côte : Titre : Auteur : Page : Ligne : Mot numéro :	.....  Phrase : 1
<b>SOLUTION</b>	Rangée : Côte : Titre : Auteur : Page : Ligne : Mot numéro :	.....  Phrase : 1
<b>SOLUTION</b>	Rangée : Côte : Titre : Auteur : Page : Ligne : Mot numéro :	.....  Phrase : 1

<b>SOLUTION</b>	Rangée : Côte : Titre : Auteur : Page : Ligne : Mot numéro :	.....  <b>Phrase : 2</b>
<b>SOLUTION</b>	Rangée : Côte : Titre : Auteur : Page : Ligne : Mot numéro :	.....  <b>Phrase : 2</b>
<b>SOLUTION</b>	Rangée : Côte : Titre : Auteur : Page : Ligne : Mot numéro :	.....  <b>Phrase : 2</b>
<b>SOLUTION</b>	Rangée : Côte : Titre : Auteur : Page : Ligne : Mot numéro :	.....  <b>Phrase : 2</b>

<b>SOLUTION</b>	Rangée : Côte : Titre : Auteur : Page : Ligne : Mot numéro :	.....  <b>Phrase : 2</b>
<b>SOLUTION</b>	Rangée : Côte : Titre : Auteur : Page : Ligne : Mot numéro :	.....  <b>Phrase : 2</b>
<b>SOLUTION</b>	Rangée : Côte : Titre : Auteur : Page : Ligne : Mot numéro :	.....  <b>Phrase : 2</b>
<b>SOLUTION</b>	Rangée : Côte : Titre : Auteur : Page : Ligne : Mot numéro :	.....  <b>Phrase : 2</b>



# Comment utiliser cette fiche ?

## Étape 1 : Le choix des phrases.

**a)** Choisissez avec votre groupe une ou deux phrases qui seront séparées en plusieurs mots.

**b)** Le niveau de difficulté des phrases et le nombre de mots seront à adapter au niveau de littératie du groupe.

**Note :** Ces phrases peuvent être des proverbes ou des phrases amusantes.


❖ **Exemple :** un groupe ayant réalisé l'activité a choisi les proverbes suivants :

*Les petits ruisseaux font les grandes rivières.*

*Quand le chat n'est pas là, les souris dansent.*

## Questions pouvant être abordées à cette étape :

- Qu'est-ce qu'un proverbe ?
- Où peut-on trouver des proverbes ? (consultation de dictionnaires, sites de locutions et proverbes)
- Que signifient les proverbes que vous avez choisis ?



## Étape 2 : Le choix des livres


- a) Découpez chacune des phrases en mots.
- b) Identifiez avec votre groupe les livres dans lesquels sont écrits les mots (un mot par livre).
- c) Les jeunes rempliront les pages de solution avec les références de chacun des livres.

### ❖ Par exemple :

<b>SOLUTION</b>	<b>Rangée</b> : 3 <b>Côte</b> : OUE Vol. 1 <b>Titre</b> : Feu La rivière profanée <b>Auteur</b> : Francine Ouellette <b>Page</b> : 49 <b>Ligne</b> : 19 <b>Mot numéro</b> : 4	<b>rivières</b>  <b>Phrase</b> : 2
-----------------	---	--

### Questions pouvant être abordées à cette étape :

- Comment est classé notre centre de documentation ?
- Connaissez-vous la classification DEWEY ? De quels éléments est composé le code d'un livre ou d'un magazine ?
- Si je veux chercher le livre [choisissez un livre de votre centre], quelles informations vont me permettre de le trouver dans le centre ?



## Étape 3 : Préparer l'accueil d'un groupe invité

- a) Remplissez avec votre groupe les fiches d'activité qui seront remises aux jeunes du groupe invité.
- b) Notez toutes les références permettant de trouver les mots dans la colonne de gauche. Les jeunes du groupe invité rempliront la colonne de droite durant l'activité.
- c) Découpez les fiches pour que chaque jeune puisse choisir un mot à trouver.

### ❖ Par exemple :

**Rangée :** 2

**Côte :** JAS (Québec)

**Titre :** Enfant de Villeray

**Auteur :** Claude Jasmin

**Page :** 9


**Ligne :** 10

**Mot numéro :** dernier mot.

**Le mot est :**

*quand*

**Phrase :** 1



## Étape 4 : Réalisation du rallye

- a) Composez des binômes ou des petits groupes : des jeunes de votre groupe accompagneront des jeunes du groupe invité durant leur recherche.
- b) Chaque petit groupe choisit sa fiche : votre groupe garde les fiches avec les solutions et les élèves invités prennent les fiches vides.
- c) Les jeunes commencent leur exploration du centre de documentation à partir des références écrites sur la fiche.
- d) Les jeunes de votre groupe pourront répondre aux questions du groupe invité, mais attention à ne pas révéler la solution !
- e) Lorsque les jeunes du groupe invité ont trouvé leur mot, ils reviennent à la table principale avec les fiches remplies.
- f) Quand tout le monde est revenu avec les fiches, les jeunes vont réorganiser les fiches pour essayer de retrouver l'ordre des mots afin de reconstituer les phrases.

**Bravo, vous avez réussi !**

**Questions pouvant être abordées à cette étape avec le groupe invité, si vous avez choisi des proverbes, des locutions ou des expressions :**

- Avez-vous déjà entendu ces proverbes ?
- Que signifient ces expressions ?
- Connaissez-vous d'autres proverbes qui ont le même sens ou un sens proche ?

